

DMリストメーカーで アプローチ先リストを作る!



北海道の歯医者さんリストを作ってみましょう

DMサポートセンター

<http://upside-dm.jp>

データ検索 & 書き出し編



起動後に立ち上がる初期画面です。

【検索基本操作】

- 「業種名」でプルダウンメニューから選べます。
- 「都道府県」でプルダウンメニューから選べます。
- 「市区町村」でプルダウンメニューから選べます。
[市区に限定]のチェックをはずすと町単位で選べます。
直接入力してもOKです。
- [件数のみ検索] 文字通り対象件数だけを表示。
- [検索(CSV出力)] 検索と同時にCSVファイルに書き出します。
- [データ編集] 書き出したファイルをチェック・編集する際に使います。



さて、では実際に検索してみましょう。

「業種名」に「歯科医」と入力します。
または歯と1文字入れてプルダウンメニューを開いて選びます。
「コピー」をクリックすると、下までコピーできます

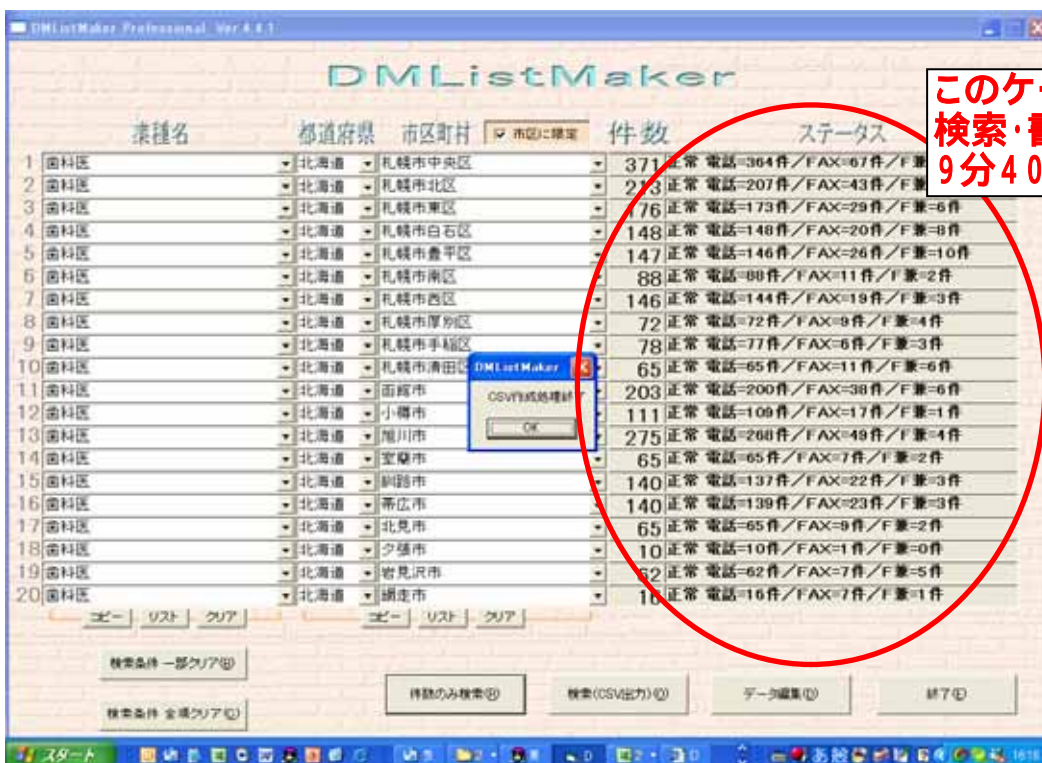
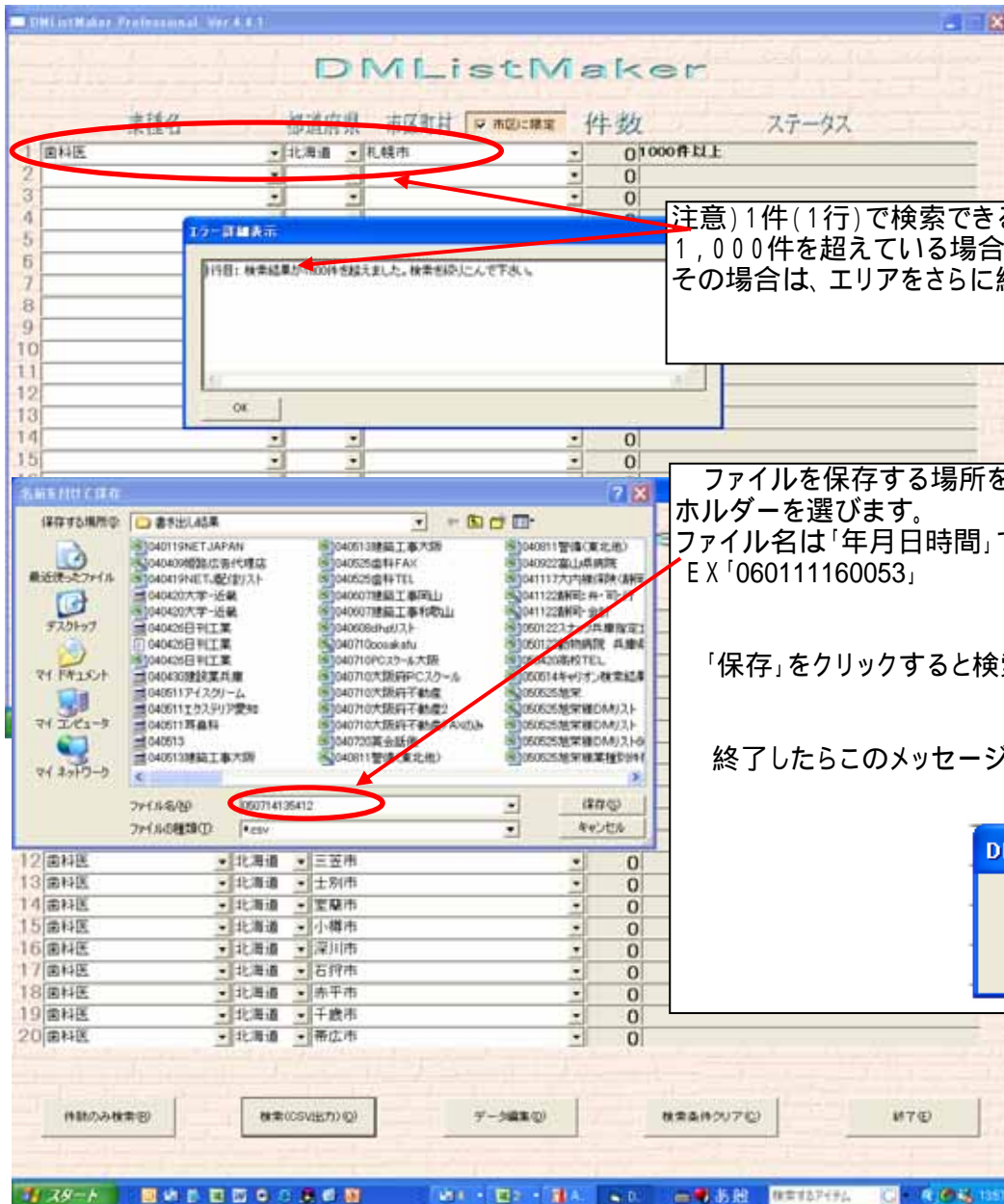
「都道府県」に「北海道」と入力します。

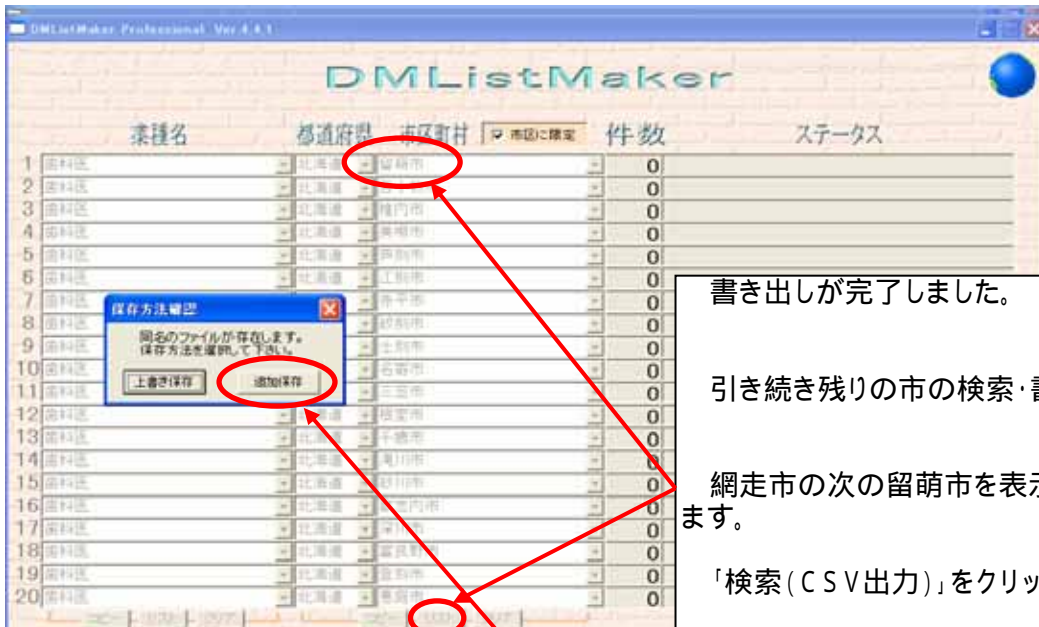
「市区町村」に市・郡単位でプルダウンメニューから選んで入力します。
「リスト」をクリックすると、市区ごとの条件を自動入力できます。

「件数のみ検索」をクリックして検索を始めます。

このケースの検索時間は18秒でした。

これでよければ、「検索(CSV出力)」をクリックします。





書き出しが完了しました。

引き続き残りの市の検索・書き出しをします。

網走市の次の留萌市を表示させ、「リスト」をクリックします。

「検索(CSV出力)」をクリックします。

先ほど保存した「060111160053.csv」のファイルを選び、「保存」をクリックします。

保存方法の確認メッセージが表示されますので、「追加保存」を選びます。

「上書き保存」を選ぶとその前に書き出したデータが消えてしまいますのでご注意ください。

同様に繰り返してすべての市区郡を書き出します。

「060111160053.csv」のファイルを選び、「追加保存」をクリックします。

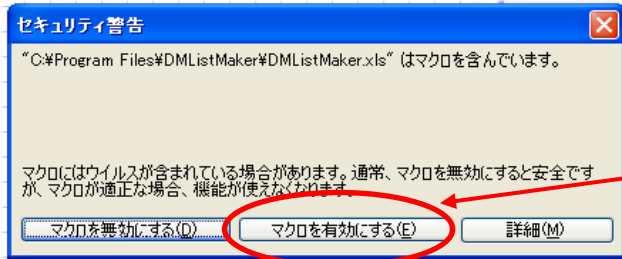
書き出しが終われば完了です。

これで北海道歯科医リスト(4,091件)がひとまず完成で

1	A	B	C	D	E	F	G	H
1	名称	業種	〒	住所	電話番号	FAX番号	ホームページ	メールアドレス
2	いりだ矯正歯科	歯科医	070-0034	北海道旭川市西条通14丁	0166-23-27	0166-23-270		
3	いまいや歯科医院	歯科医	070-0883	北海道旭川市豊光五区三	0166-53-83	0166-53-050	http://www.imaiya.info@imaiya.net	
4	アサヒ矯正歯科	歯科医	070-0030	北海道旭川市宮下通9丁	0166-22-64	0166-24-632	http://www.ahimasahiko.yuse@ahmic21.ne.jp	
5	柴田医院内科歯科	歯科医	070-0891	北海道旭川市豊光五区一	0166-51-30	0166-51-305	http://www.shibata.info@shibata-clinic.net	
6	緑ヶ丘歯科・矯正歯科クリニック	歯科医	078-8304	北海道旭川市緑が丘五条	0166-65-8181			
7	麻歯科クリニック	歯科医	078-8412	北海道旭川市永山二条21	0120-48064	0166-48-064		
8	アステック歯科	歯科医	070-0030	北海道旭川市宮下通8丁	0166-25-82	0166-25-820	http://asutek.cf.asu-te.c@mbn.nifty.com	
9	細野歯科クリニック	歯科医	070-0831	北海道旭川市旭町一	0166-53-62	0166-53-625		
10	たいせつ歯科医院	歯科医	070-0025	北海道旭川市東五条2丁	0166-24-97	0166-27-060		
11	山田歯科医院	歯科医	070-0031	北海道旭川市一条通8丁	0166-25-22	0166-25-241	http://www.ahnyamada@ahmic21.ne.jp	
12	きた歯科クリニック	歯科医	078-8330	北海道旭川市宮下通23丁	0166-37-73	0166-37-737		
13	パワー歯科クリニック	歯科医	079-8421	北海道旭川市永山十一	0166-47-3500			
14	いまとみ歯科	歯科医	071-8121	北海道旭川市末広東一	0166-57-7676		http://www.imatomi.com	
15	たくま歯科医院	歯科医	078-8413	北海道旭川市永山三	0166-48-10	0166-48-101		
16	林歯科	歯科医	071-8132	北海道旭川市末広二	0166-57-66	0166-57-555	http://www.dennewebmaster@dennerdental.com	
17	つかさぎ歯科	歯科医	070-0030	北海道旭川市宮下通7丁	0166-24-06	0166-26-085		
18	矢口歯科医院	歯科医	070-0039	北海道旭川市九条通7丁	0166-23-53	0166-23-105	http://www.vee-ha.jp	
19	森山歯科医院	歯科医	070-0831	北海道旭川市旭町一	0166-51-07	0166-51-076		
20	ホフ小児歯科	歯科医	078-8233	北海道旭川市豊田三	0166-33-3666			
21	やまみ歯科	歯科医	078-8372	北海道旭川市旭神二	0166-60-88	0166-60-887		
22	岡田矯正歯科医院	歯科医	070-0030	北海道旭川市宮下通7丁	0166-22-7165			
23	ささき歯科	歯科医	078-8238	北海道旭川市豊田四	0166-37-71	0166-37-715		
24	板倉歯科医院	歯科医	071-8121	北海道旭川市末広東一	0166-52-08	0166-52-081		
25	中山歯科	歯科医	078-8238	北海道旭川市豊田八	0166-33-7145			
26	南六条通り歯科	歯科医	078-8336	北海道旭川市南六条通24	0166-34-0648			
27	青木歯科クリニック	歯科医	078-8413	北海道旭川市永山三	0166-48-69	0166-48-7600		
28	あひファミリー歯科/診療室・受	歯科医	078-8417	北海道旭川市永山七	0166-48-7655			
29	パーク歯科クリニック	歯科医	070-0891	北海道旭川市豊光六	0166-55-2666			
30	コンドーム歯科クリニック	歯科医	078-8234	北海道旭川市豊田五	0166-33-7666			

ちなみにこのリストでは、
 電話番号・住所・郵便番号 4,091件
 FAX番号 656件
 ホームページアドレス 180件
 Eメールアドレス 135件
 を書き出すことができました。
 ここまでの作業時間はわずか1時間足らずです。

データ検索 & 書き出し編

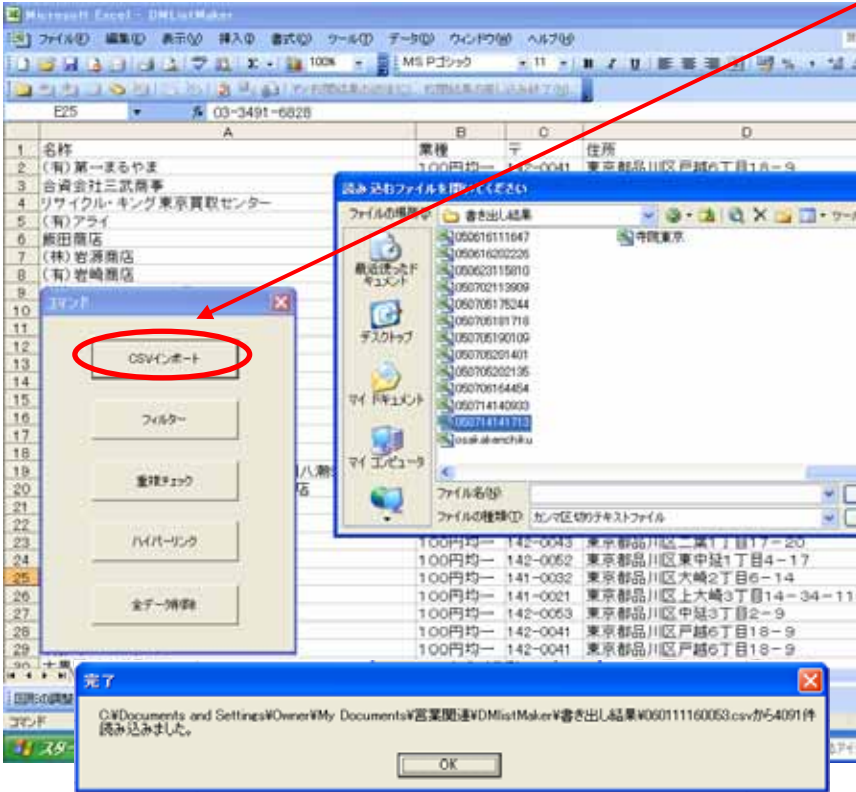


「データ編集」をクリックします。

「セキュリティ警告」でマクロを有効にするかどうかを聞いてきますので、「マクロを有効にする」をクリックします。

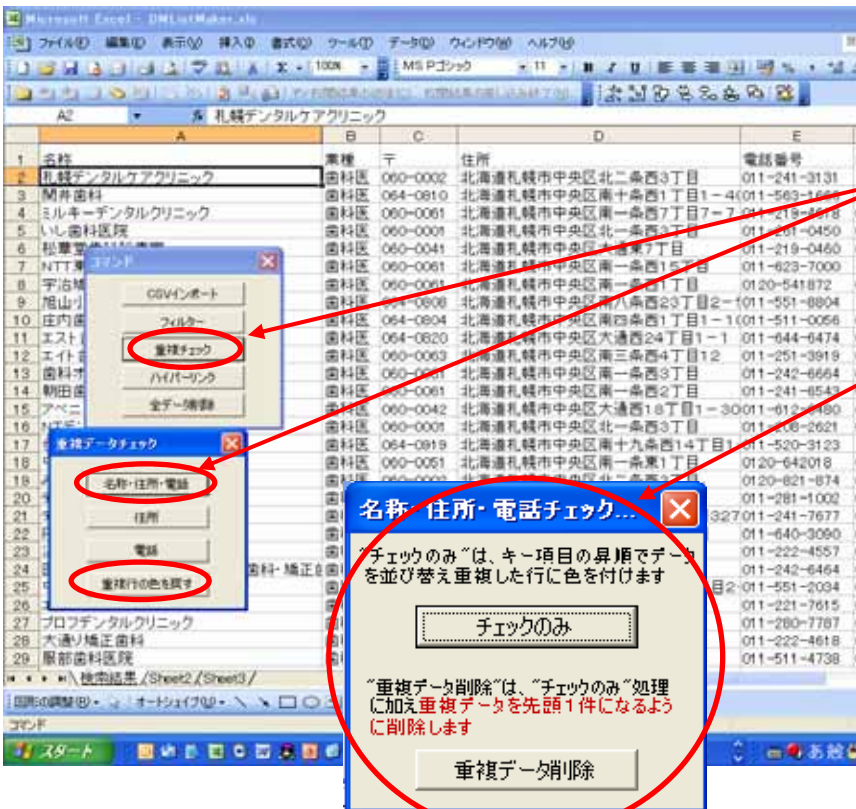
エクセルが立ち上がり、コマンドが表示されます。

「CSVインポート」を選び、先ほど保存したファイル呼び出します。



呼び出した際、セルの列幅が画面いっぱいになることがあります。そんなときには、「列名」のところでも右クリック「列の幅」で適度な幅を指定してください。

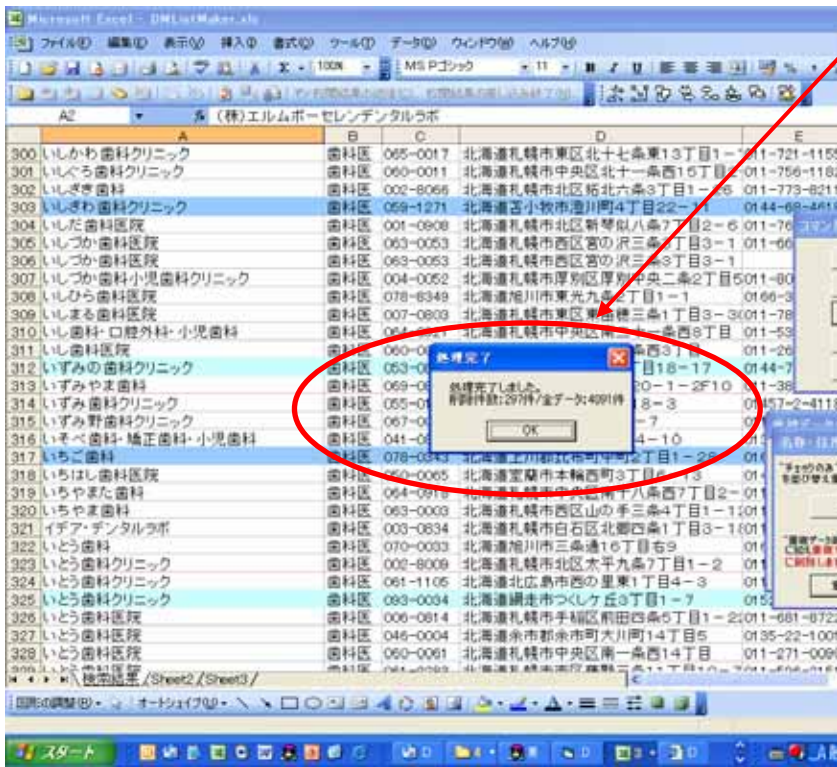
同じ契約者が複数回線登録していたり、会社と個人を登録していたりなどなど、データが重複しているケースがあります。そんな重複データを必要に応じて削除します。



コマンドから「重複チェック」を選び、「名前・住所・電話」をクリックします。

「チェックのみ」を選ばると重複データに色が着きます。「重複データ削除」を選ばると、先頭の1行だけを残して動的に削除します。

「重複データ削除」は、「チェックのみ」処理に加え重複データを先頭1件になるように削除します。



削除が終わると残したデータがに色がつき、件数を報告します。

同様に住所の重複・電話番号の重複をチェックして必要に応じて自動削除が目視しながら削除していきます。

同じ会社の場合は事業内容などによって電話番号が違うケースです。複数不要であれば、不要なデータを削除してください。

まったく違う会社でもビルが同じといった場合にはチェックされています。その場合はそのまま残してください。

最終的に、「重複行の色を戻す」で色を消しておきます。



必要に応じて、FAX、Eメールアドレスなどで並べ替えてお使いください。

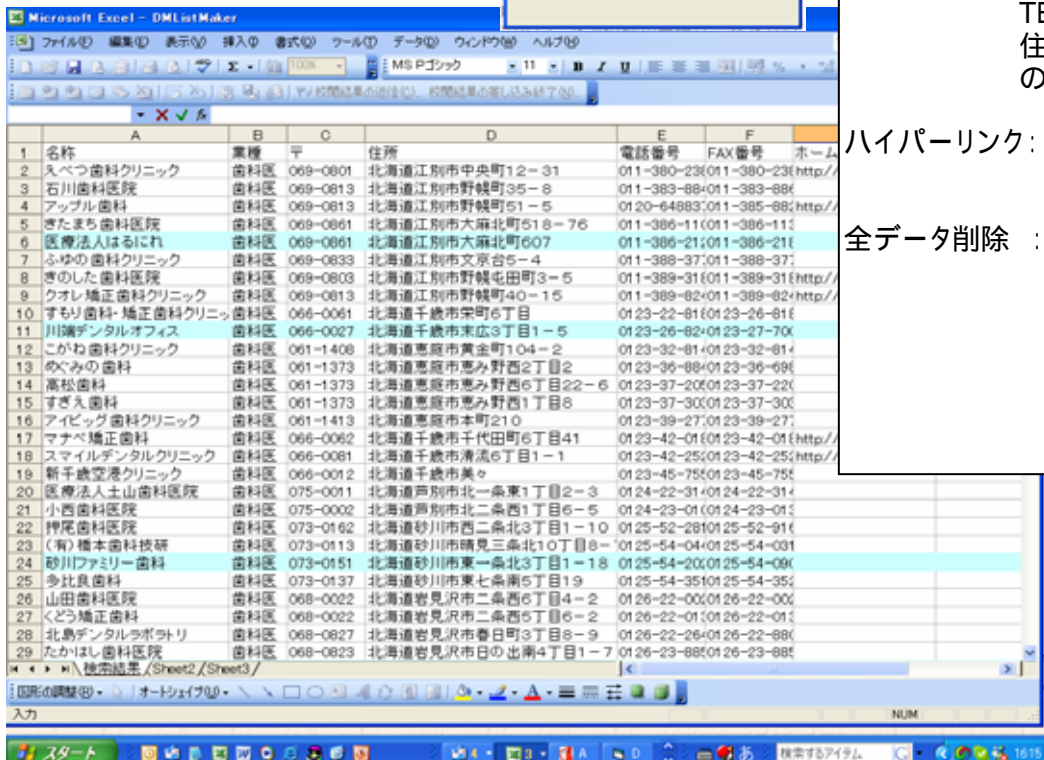
コマンドについて

フィルター： FAXデータのみを見たいときに使用します。

重複チェック： 名称・住所・TEL
TEL
住所
のキーでチェックできます。

ハイパーリンク： HPアドレス・Eメールにリンクを貼ります。

全データ削除： 全データを削除します。ファイルそのものが削除されるわけではありません。



<おためし版での書き出しについて>

お試し版では、書き出しの際、各項目10件だけ書き出しています。
また、インストール後2週間だけお使いいただけます。

Pro版をご購入いただければ、フル件数のリストを書き出していただけます。
ぜひ、ご利用ください。

The screenshot shows the DMListMaker Professional software interface. The main window displays a table with columns for '業種名' (Industry Name), '都道府県' (Prefecture), '市区町村' (City/Town/Village), '件数' (Number of Items), and 'ステータス' (Status). The table lists 16 entries for '歯医者' (Dentist) in various districts of Sapporo, Hokkaido. Each entry shows a count of 10 items and a status of '正常' (Normal) with details on the number of telephone calls, fax messages, and other services. A dialog box titled 'エラー詳細表示' (Error Detail Display) is open in the foreground, showing a list of error messages for rows 1 through 7, all stating: 'お試し版では最大10件のデータ保存になります。' (In the trial version, only up to 10 data items can be saved). The dialog box has an 'OK' button. At the bottom of the software window, there are buttons for 'CSV出力' (CSV Output), 'データ編集' (Data Edit), and '終了' (End).

ご購入申し込み・ご質問・ご要望は、下記までお知らせください。

DMサポートセンター <http://upside-dm.jp>
TEL: 06 - 6355 - 1237
FAX: 06 - 6355 - 1239
Eメール: info@upside-dm.jp

530-0041 大阪市北区天神橋2北1 - 21 八千代ビル東館6F
株式会社アップサイド